

Embarazo adolescente en Costa Rica

26 de setiembre de 2019

Según estadísticas de nacimientos, en 2018 se produjeron ...

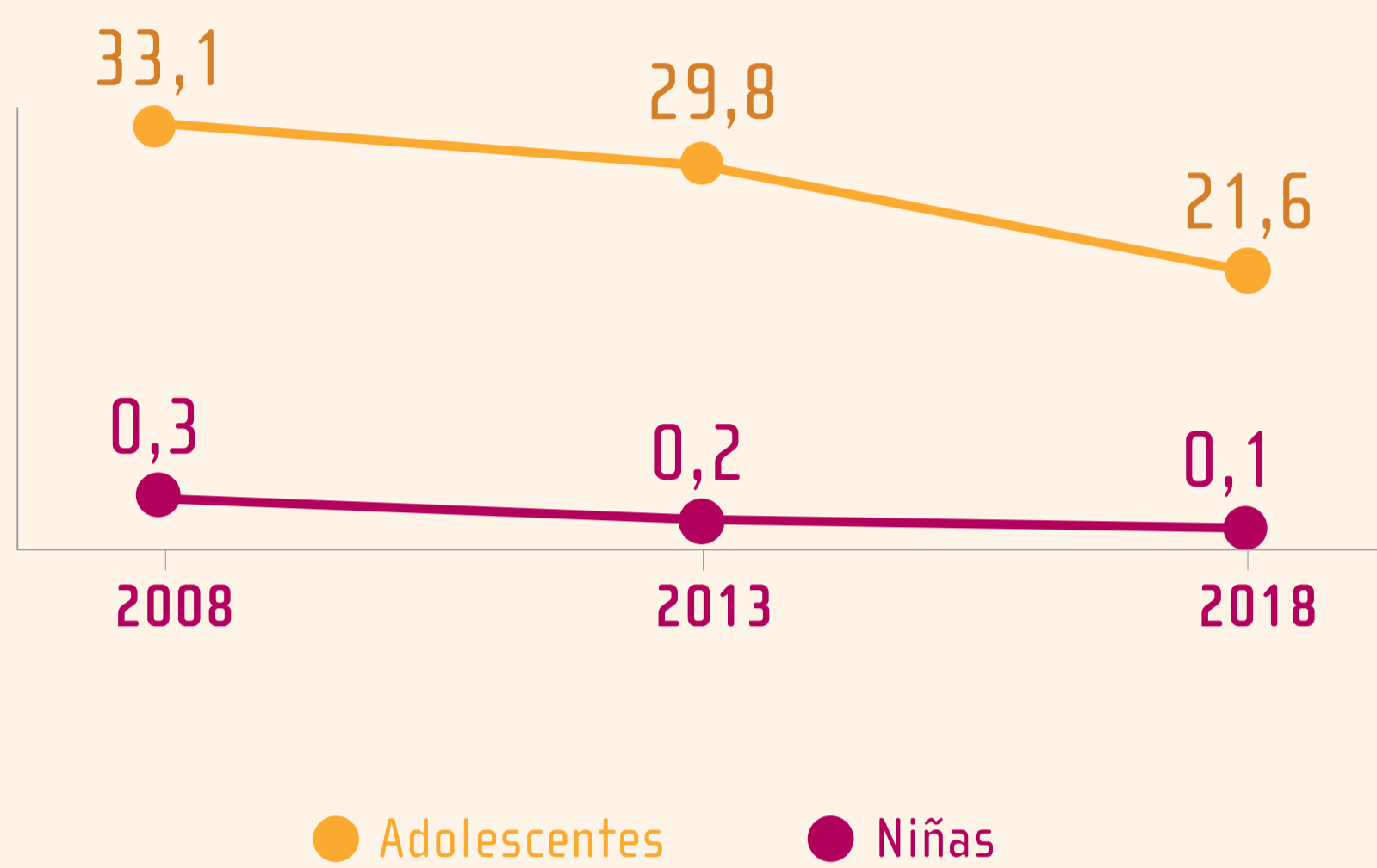
4 019 nacimientos cuya madre era una adolescente menor de 18 años

7 nacimientos cuya madre era una niña menor de 13 años

Fuente: INEC-Costa Rica. Estadísticas Vitales, 2018 (datos preliminares).

El desafío continúa

Tasa de fecundidad de niñas y adolescentes (por cada mil niñas y adolescentes)



Fuente: INEC-Costa Rica. Estadísticas Vitales, 2008, 2013 y 2018 (dato preliminar para 2018).

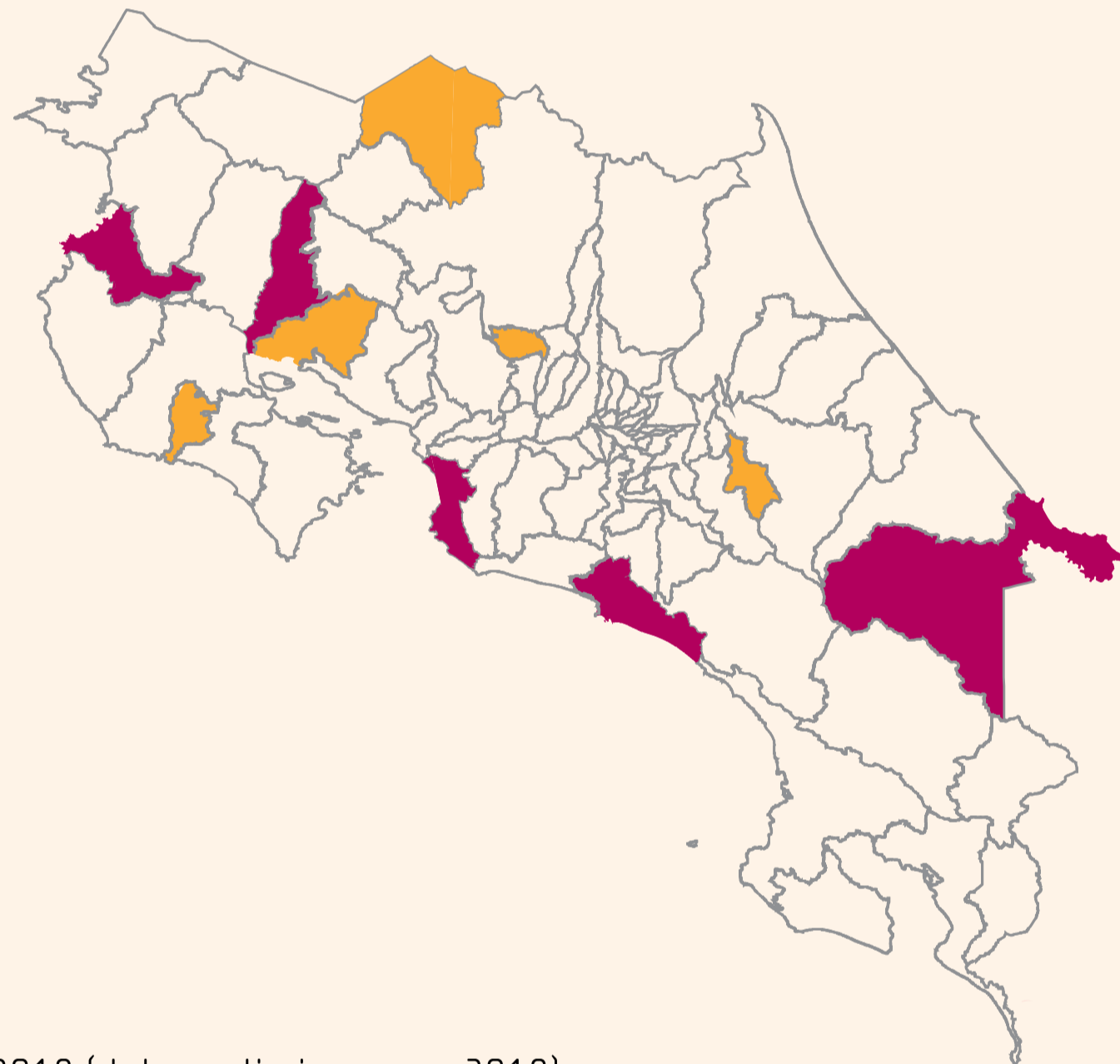
¿Cuáles aumentaron y cuáles disminuyeron más?

Cantones con mayor aumento

1. Hojancha
2. Abangares
3. Zarcero
4. Jiménez
5. Los Chiles

Cantones con mayor disminución

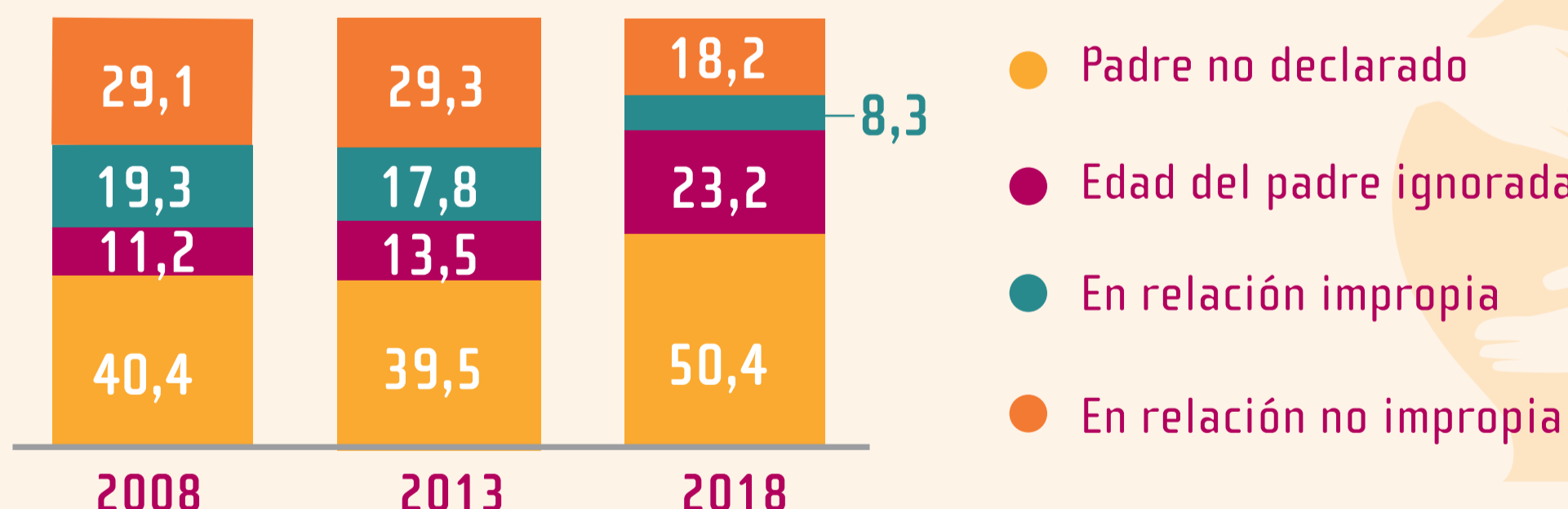
1. Garabito
2. Aguirre
3. Talamanca
4. Cañas
5. Carrillo



Fuente: INEC-Costa Rica. Estadísticas Vitales, 2008 y 2018 (dato preliminar para 2018).

Relaciones impropias^{1/}

Porcentaje de nacimientos de adolescentes madres por edad del padre



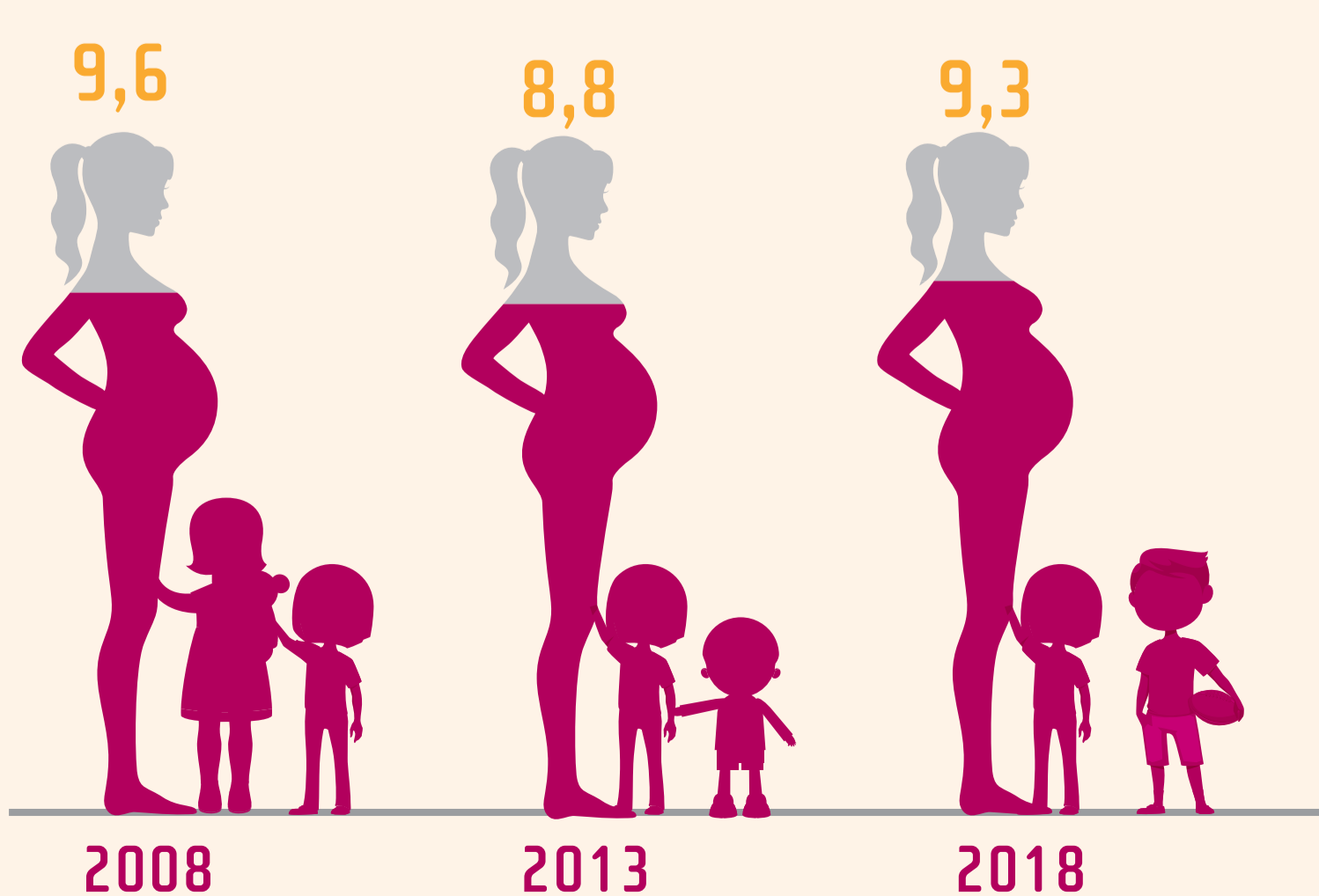
El incremento de padres no declarados y con edad ignorada no permite determinar si hubo o no una relación impropia.

^{1/} La Ley de Relaciones Impropias penaliza a quienes siendo mayores de edad mantengan relaciones sexuales con personas menores de edad, si la diferencia de edad entre ambos es de cinco o más años, en el caso de las personas menores de 15 años y una diferencia de 7 años con las personas de 15 a menos de 18.

Fuente: INEC-Costa Rica. Estadísticas Vitales, 2008, 2013 y 2018 (dato preliminar para 2018).

Crece cantidad de adolescentes madres con dos o más hijos

Porcentaje de nacimientos de adolescentes madres con dos o más hijos



Fuente: INEC-Costa Rica. Estadísticas Vitales, 2008, 2013 y 2018 (dato preliminar para 2018).